

LED Výstražné světlo - návod k použití

Jedna barva

ČERVENÝ..... + 12/24V (pojistka 3A)
ČERNÝ.....Zem
ŽLUTÝ Synchronizace
ŽLUTÝ na **ČERVENÝ**.....Volba režimu blikání
BÍLÝ na **ČERVENÝ** Alternativní blikání (světla blikají střídavě)
ŠEDÝ na **ČERVENÝ**Noční režim (Snížený jas)

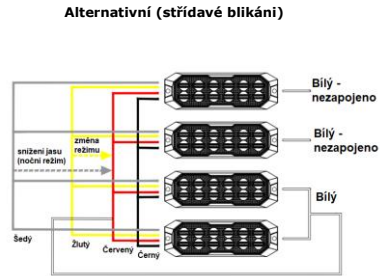
Pro změnu režimu blikání:
 Připojte **ŽLUTÝ** vodič na **ČERVENÝ** vodič na 1 sekundu.

Pro synchronizaci všech připojených světel:
 Připojte **ŽLUTÉ** vodiče všech světel dohromady, maximálně 8 světel.

Pro střídavé blikání 2 skupin světel:
 1. Připojte **ŽLUTÉ** vodiče všech světel dohromady.
 2. Rozdělte světla do 2 skupin.
 Připojte bílé vodiče jedné skupiny na červený, abyste dosáhli střídání, současně ponechte bílé vodiče druhé skupiny nezapojené.

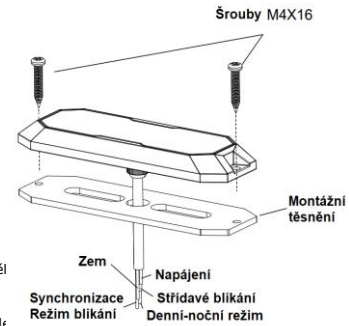
Popis produktu:

- Výstražné světlo s 12 LED a povrchovou montáží
- ECE R65 XA2, XB2, ECE R10
- SAE J595 CLASS1
- IP6K9K
- 3W LED diody
- DC 12V~24V
- S funkcí paměti
- 5 vodičů
- Alternativní & Synchronizované blikání
- Denní & noční režim



REŽIMY BLIKÁNÍ

1. Jednoduchý ECE R65 XA2/XB2 (Den) / SAE J595
Jednoduchý Šedý na Červený - nízký jas (Noc)
2. Dvojitý
3. Čtyřnásobný
4. Jednoduchý - rozdělený
5. Dvojitý - rozdělený
6. Čtyřnásobný - rozdělený
7. Pětínásobný - rozdělený
8. Dvojitý - rozdělený
9. Jednoduchý/Čtyřnásobný - rozděl
10. Jednoduchý+Zrychlený - rozděl
11. Jednoduchý + Dvojitý
12. Jednoduchý + Dvojitý, několikanásobný
13. Dvojitý - Čtyřnásobný
14. Dvojitý - Čtyřnásobný, několikanásobný
15. Jednoduchý + Dvojitý + Čtyřnásobný
16. Stálý



Dvoubarevný

ČERVENÝ..... + 12/24V (pojistka 3A)
ČERNÝ.....Zem
ŽLUTÝ Synchronizace
ŽLUTÝ na **ČERVENÝ**.....Volba režimu blikání
BÍLÝ na **ČERVENÝ** Alternativní blikání (světla blikají střídavě)
ŠEDÝ na **ČERVENÝ**Noční režim (Snížený jas)

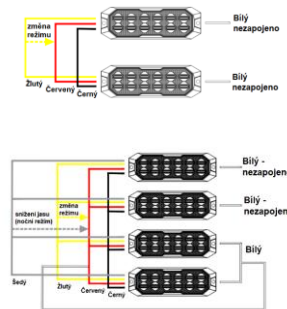
Pro změnu režimu blikání:
 Připojte **ŽLUTÝ** vodič na **ČERVENÝ** vodič na 1 sekundu.
 Připojte **ŽLUTÝ** vodič na **ČERVENÝ** na 3-6 s pro změnu barvy nebo střídání barev.

Pro synchronizaci všech připojených světel:
 Připojte **ŽLUTÉ** vodiče všech světel dohromady, maximálně 8 světel.

Pro střídavé blikání 2 skupin světel:
 1. Připojte **ŽLUTÉ** vodiče všech světel dohromady.
 2. Rozdělte světla do 2 skupin.
 Připojte bílé vodiče jedné skupiny na červený, abyste dosáhli střídání barev, současně ponechte bílé vodiče druhé skupiny nezapojené.

Popis produktu:

- Dvoubarevné výstražné světlo s 12 LED a povrchovou montáží
- ECE R65 XA2, XB2, ECE R10
- SAE J595 CLASS1
- IP6K9K
- 3W LED diody
- DC 12V~24V
- S funkcí paměti
- 5 vodičů
- Alternativní & Synchronizované blikání
- Denní & noční režim

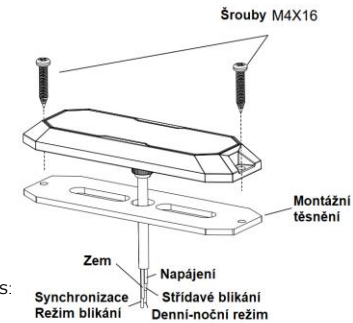


REŽIMY BLIKÁNÍ - jedna barva

1. Jednoduchý ECE R65 XA2/XB2 (Den) / SAE J595 CLASS1
Jednoduchý Šedý na Červený - nízký jas (Noc)
2. Dvojitý
3. Čtyřnásobný
4. Jednoduchý + Dvojitý
5. Jednoduchý + Dvojitý, Několikanásobný
6. Dvojitý + Čtyřnásobný
7. Dvojitý + Čtyřnásobný, Několikanásobný
8. Jednoduchý + Dvojitý + Čtyřnásobný
9. Stálý

REŽIMY BLIKÁNÍ - dvoubarevné

1. Jednoduchý ECE R65 XA2/XB2 (Den) / SAE J595 CLASS1:
Jednoduchý Šedý na Červený - nízký jas (Noc)
2. Dvojitý - Barva A/B
3. Čtyřnásobný - Barva A/B
4. Jednoduchý + Dvojitý - Barva A/B
5. Jednoduchý + Dvojitý - Barva A/B, Několikanásobný
6. Dvojitý + Čtyřnásobný - Barva A/B
7. Dvojitý + Čtyřnásobný - Barva A/B, Několikanásobný
8. Jednoduchý + Dvojitý + Čtyřnásobný - Barva A/B



Výrobek instalujte v souladu platnou legislativou ČR popř. EU a s požadavky výrobce vozidla. Montáž světe odbornému servisu.

VAROVÁNÍ: Výrobek nerozebírejte. V případě, že výrobek rozeberete, tak již nebude možné uplatnit záruku. Tento výrobek není dětská hračka, uložte jej mimo dosah dětí, stejně tak i obalový materiál.

Dovozce: Stualarm import, s.r.o. Na Křivce 30, Praha 10 info@stualarm.cz
 Výrobce: Guangzhou Lighting Co., Ltd. 2 Huachuang Guangzhou China

